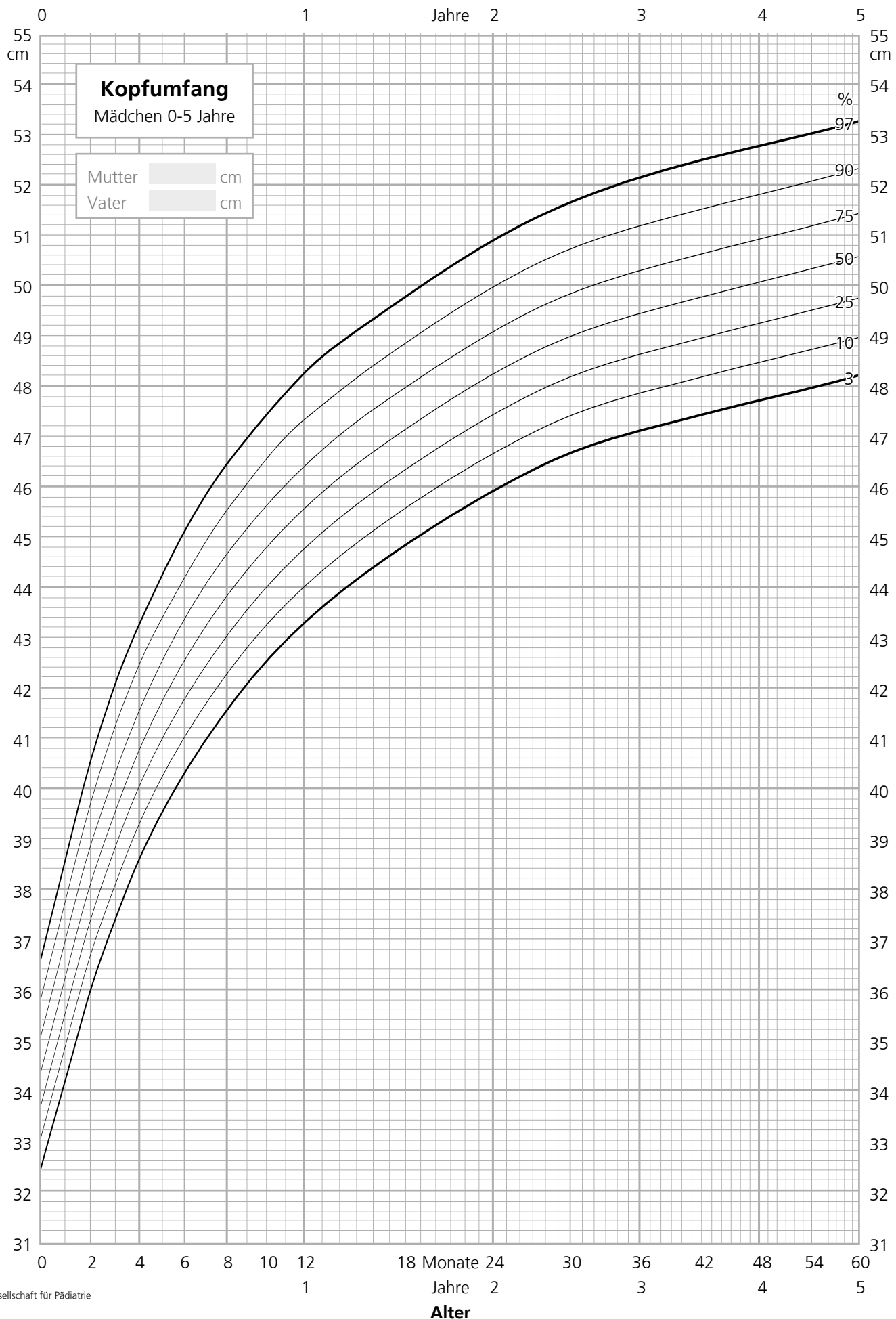


Name

Geburtsdatum



12.09.2012

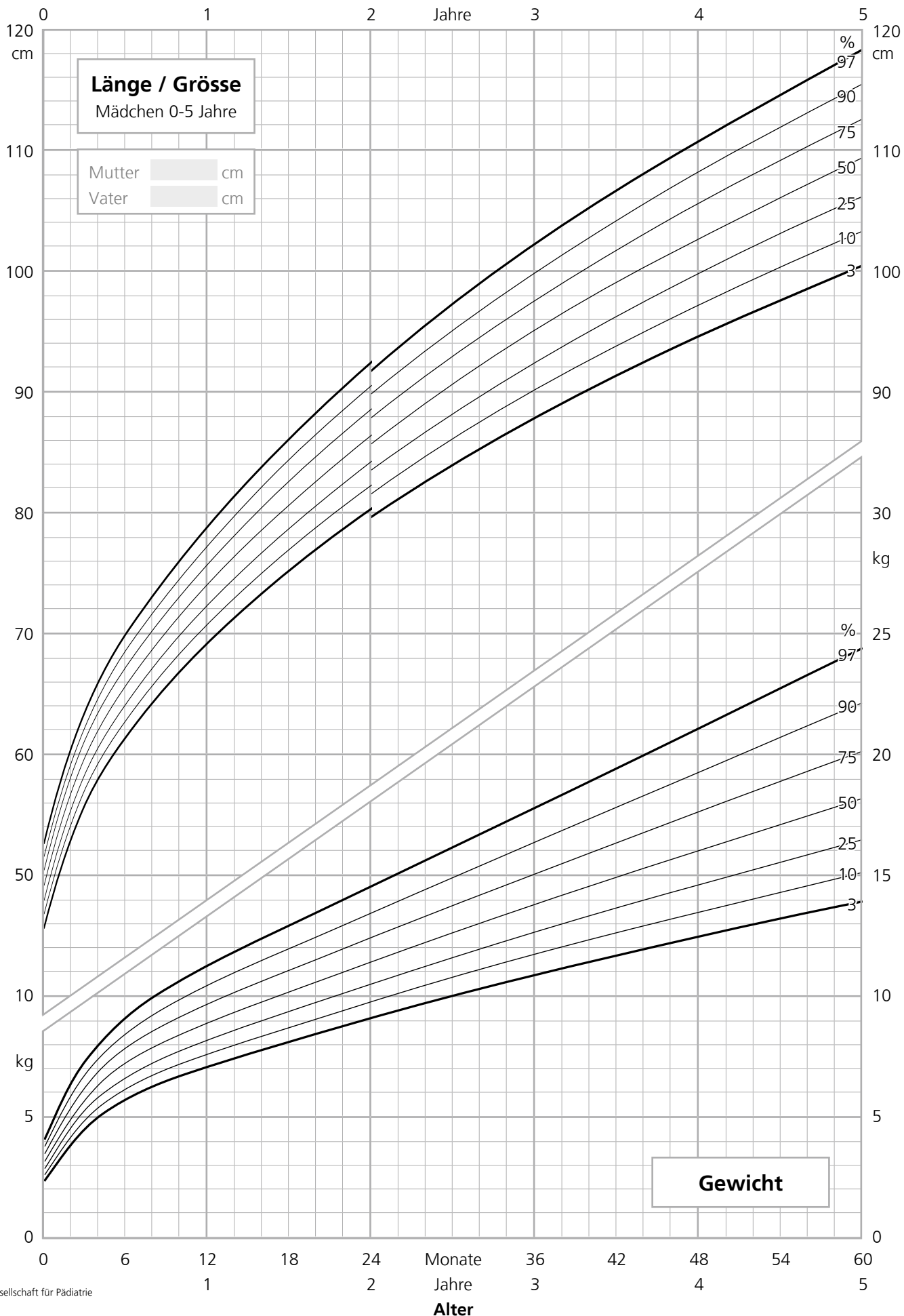
Erarbeitet von der Arbeitsgruppe Wachstumskurven des Kinderspitals Zürich (Paediatrica Zürich, Vol. 22, Nr. 1)  
Quelle: Zürcher Longitudinalstudien (1974-2009)

Empfohlen von der Schweizerischen Gesellschaft für Pädiatrie



Name

Geburtsdatum



12.09.2012

Erarbeitet von der Arbeitsgruppe Wachstumskurven des Kinderspitals Zürich (Paediatrica 2011, Vol. 22, Nr. 1)  
Quelle: WHO Growth Charts (www.who.int/childgrowth/standards)

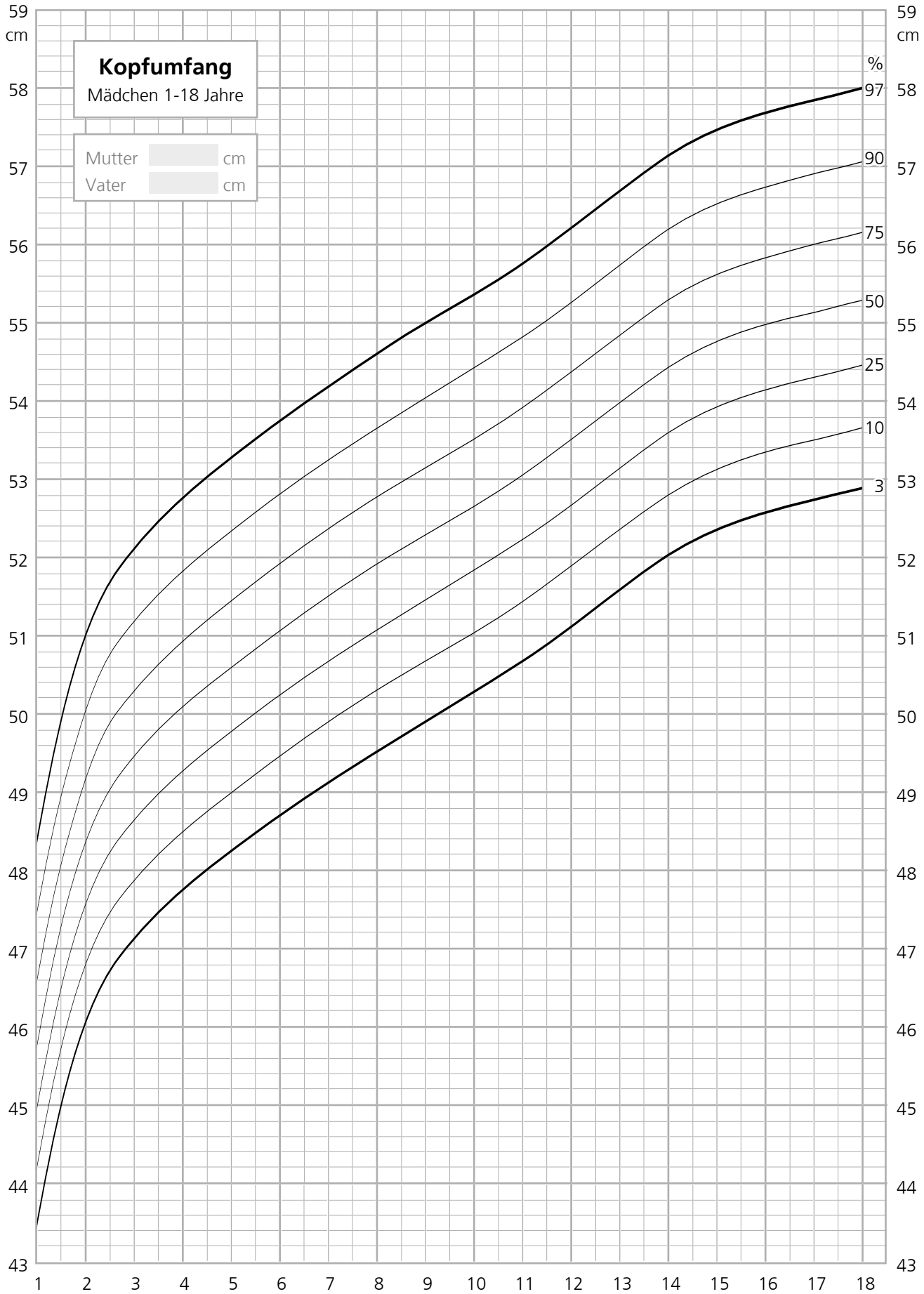
Empfohlen von der Schweizerischen Gesellschaft für Pädiatrie



Name

Geburtsdatum

1 2 3 4 5 6 7 8 9 10 11 12 13 14 15 16 17 18



12.09.2012

Erarbeitet von der Arbeitsgruppe Wachstumskurven des Kinderspitals Zürich (Paediatrica Zürich, Vol. 22, Nr. 1)  
Quelle: Zürcher Longitudinalstudien (1974-2009)

Empfohlen von der Schweizerischen Gesellschaft für Pädiatrie



Name

Geburtsdatum

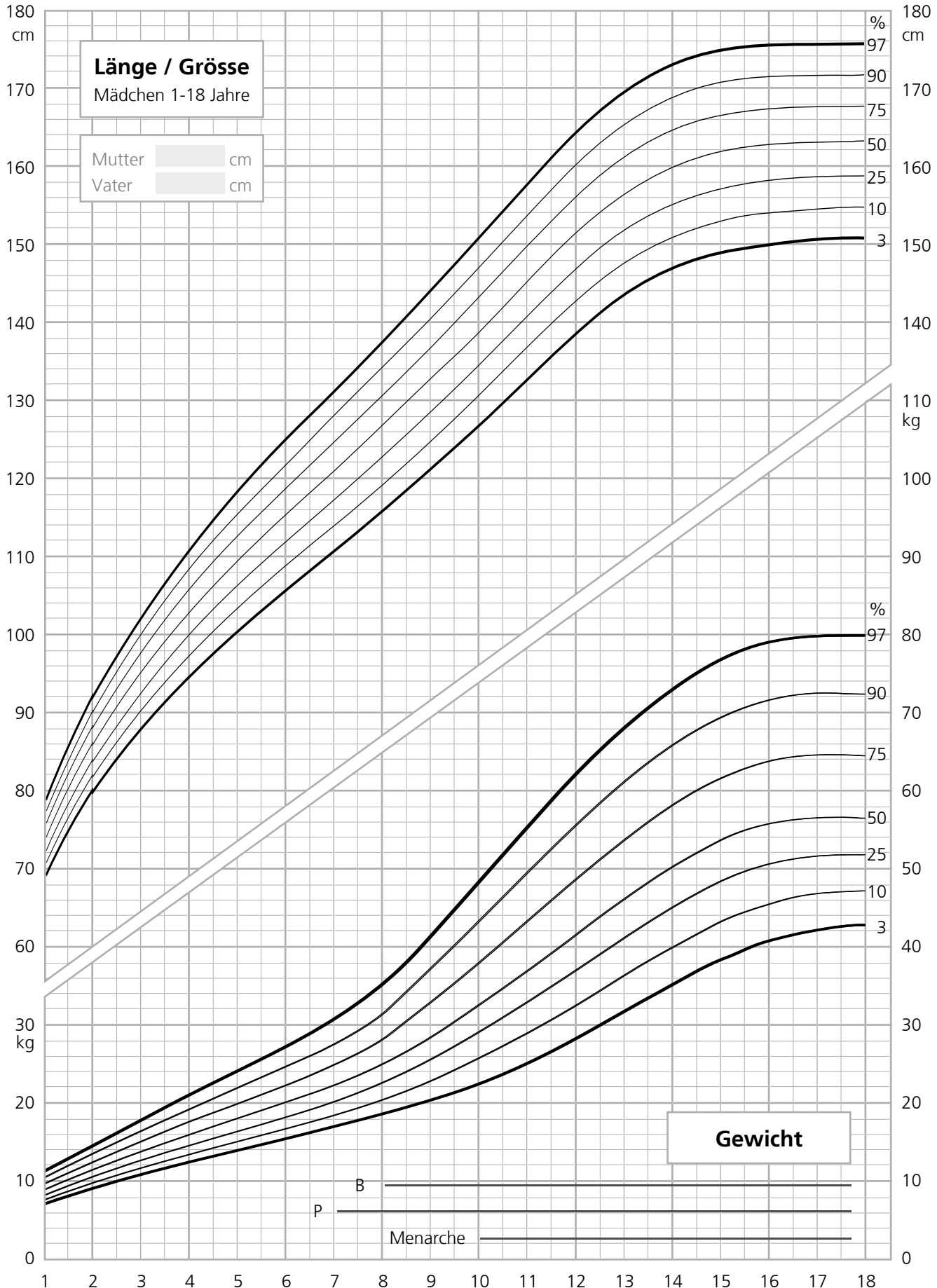
1 2 3 4 5 6 7 8 9 10 11 12 13 14 15 16 17 18

180 cm  
170  
160  
150  
140  
130  
120  
110  
100  
90  
80  
70  
60  
50  
40  
30  
20  
10  
0

**Länge / Grösse**  
Mädchen 1-18 Jahre

Mutter  cm  
Vater  cm

180 cm  
170  
160  
150  
140  
130  
120  
110  
100  
90  
80  
70  
60  
50  
40  
30  
20  
10  
0



**Gewicht**

P B  
Menarche

1 2 3 4 5 6 7 8 9 10 11 12 13 14 15 16 17 18

Jahre  
**Alter**

12.09.2012

Erarbeitet von der Arbeitsgruppe Wachstumskurven des Kinderspitals Zürich (Paediatrica 2011, Vol. 22, Nr. 1)  
Quelle: WHO Growth Charts (www.who.int/childgrowth/standards)